

Řepka MATIF	10.01.2022	14.01.2022	Změna	Nejnižší	Nejvyšší	Měna
únor 2022	825,25	771	-54,25	745,75	828	EUR / t
květen 2022	759	719,5	-39,50	702,75	761,25	EUR / t
srpen 2022	591,25	590,75	-0,50	574	594,75	EUR / t
listopad 2022	583,25	584,75	+1,50	570	586,5	EUR / t
únor 2023	578,25	578	-0,25	567	584	EUR / t

NYSE Liffe Market: Paris, Clearing House:LCH.Clearnet

[zobrazit graf na: www](#)

Sojový šrot Rotterdam	10.01.2022	14.01.2022	Změna	Nejnižší	Nejvyšší	Měna
leden 2022	543	540	-3,00	515	555	USD / t
únor 2022	534	536	+2,00	536	547	USD / t
březen 2022 - duben 2022	526	530	+4,00	530	533	USD / t
květen 2022 - říjen 2022	530	522	-8,00	522	525	USD / t
listopad 2022 - leden 2022	490	499	+9,00	498	500	USD / t

NL Soymeal HP, FOB Rotterdam

[zobrazit graf na: www](#)

Řepkový šrot Rhine	10.01.2022	14.01.2022	Změna	Nejnižší	Nejvyšší	Měna
únor 2022	373	368	-5,00	368	368	EUR / t
únor 2022 - duben 2022	367	355	-12,00	355	373	EUR / t
květen 2022 - červen 2022	362	348	-14,00	348	368	EUR / t
srpen 2022 - říjen 2022	260	270	+10,00	260	277	EUR / t
listopad 2022 - leden 2022	274	269	-5,00	269	276	EUR / t

Rapemeal, LWR Rhine

[zobrazit graf na: www](#)

Pšenice krmná	10.01.2022	14.01.2022	Změna	Nejnižší	Nejvyšší	Měna
leden 2022	214,25	208,55	-5,70	208,55	215,35	GBP / t
březen 2022	216,75	211,1	-5,65	211,1	217,9	GBP / t
květen 2022	218,5	210,5	-8,00	210,5	220	GBP / t
červenec 2022	207,4	204,65	-2,75	204,65	209,5	GBP / t
listopad 2022	191,55	191	-0,55	190,5	194,5	GBP / t

London; LIFFE

[zobrazit graf na: www](#)

Pšenice potravinářská	10.01.2022	14.01.2022	Změna	Nejnižší	Nejvyšší	Měna
březen 2022	274,25	263,75	-10,50	263,75	278	EUR / t
květen 2022	271,75	261,75	-10,00	261,75	275,5	EUR / t
září 2022	246,5	243	-3,50	243	250,75	EUR / t
prosinec 2022	247	243,5	-3,50	243,5	251,5	EUR / t
březen 2023	246	244	-2,00	244	250,75	EUR / t

NYSE Liffe Market: Paris, Clearing House:LCH.Clearnet

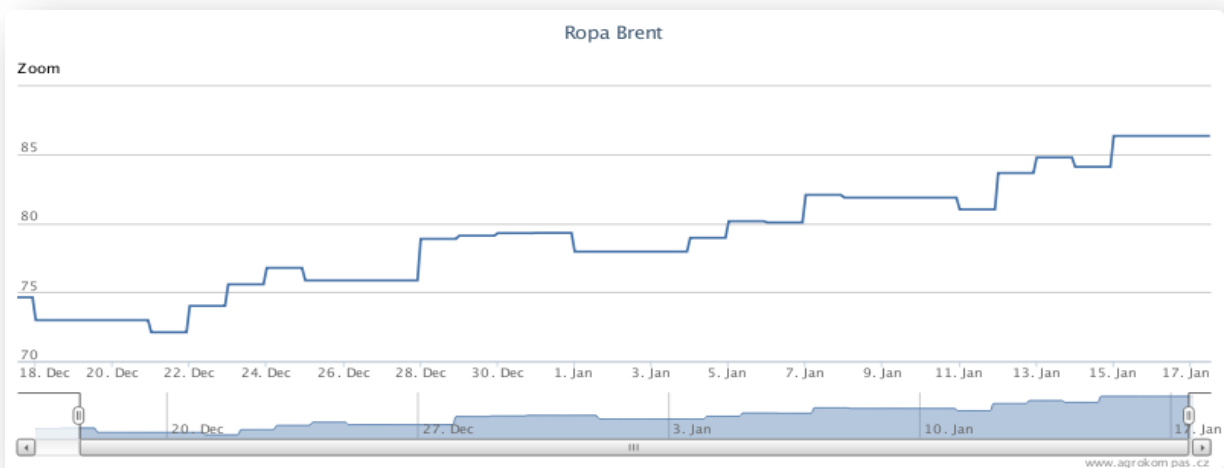
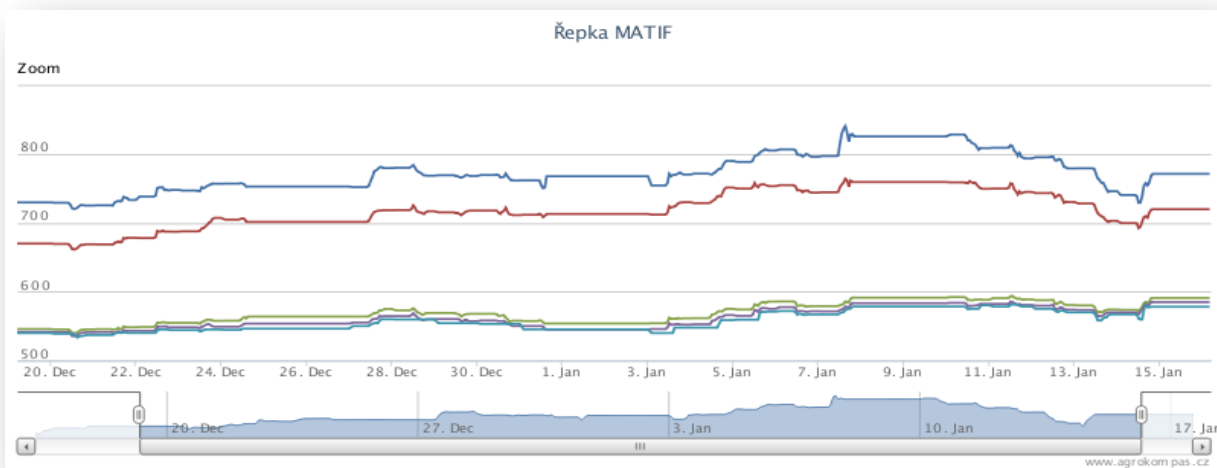
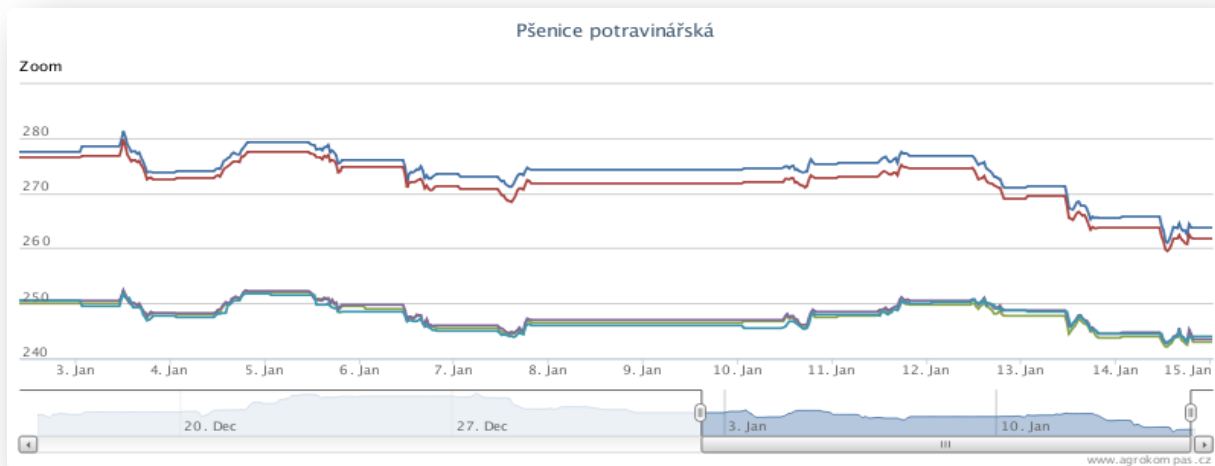
[zobrazit graf na: www](#)

Kukuřice	10.01.2022	14.01.2022	Změna	Nejnižší	Nejvyšší	Měna
březen 2022	243,25	239	-4,25	239	245,5	EUR / t
červen 2022	245,5	240,75	-4,75	240,75	247,5	EUR / t
srpen 2022	249,5	246	-3,50	245,5	251	EUR / t
listopad 2022	224,5	223	-1,50	223	226	EUR / t
březen 2023	222	224	+2,00	224	227	EUR / t

NYSE Liffe Market: Paris, Clearing House:LCH.Clearnet

[zobrazit graf na: www](#)

Ostatní	10.01.2022	14.01.2022	Změna	Nejnižší	Nejvyšší	Měna
Řepkový olej	1760	1685	-75,00	1685	1760	EUR / t
CZK/EUR	24,388	24,489	+0,10	24,29	24,56	EUR / t
CZK/USD	21,474	21,455	-0,02	21,23	21,62	EUR / t
CZK/GBP	29,149	29,335	+0,19	29,09,2022	29,38	EUR / t
USD/EUR	1,136	1,141	+0,01	01,01,2014	01,01,2015	EUR / t
Ropa Brent	81,85	86,32	+4,47	83,63	86,32	USD/barel



Průměrné ceny obilovin a olejnin

komodita	09.01.2022	02.01.2022	týd. změna	jednotka
Pšenice potravinářská	1 331	1 229	8,3%	zl/tuna
Pšenice krmná	1 270	1 203	5,5%	zl/tuna
Žito potravinářské	1 132	1 075	5,3%	zl/tuna
Žito krmné	1 080	1 049	2,9%	zl/tuna
Ječmen potravinářský	1 129	1 198	-5,7%	zl/tuna
Ječmen krmný	1 165	1 095	6,4%	zl/tuna
Ječmen sladovnický	1 255	1 341	-6,4%	zl/tuna
Kukuřice	1 052	1 059	-0,6%	zl/tuna
Oves potravina	-	1 068	-	zl/tuna
Oves krmný	923	902	2,3%	zl/tuna
Tritikále krmivo	1 179	1 204	-2,0%	zl/tuna
komodita	09.01.2022	02.01.2022	týd. změna	jednotka
Řepka	3 242	3 539	-8,4%	zl/tuna
Řepkový raf. olej	6 559	6 028	8,8%	zl/tuna
Řepkový olej sur.	7 649	7 542	1,4%	zl/tuna
Řepkový šrot	1 221	1 212	0,7%	zl/tuna

Průměrné ceny vepřové, hovězí, drůbeží

Vepřové	09.01.2022	02.01.2022	týd. změna	jednotka
jakost S	5 957	5 960	0,0%	zl/tuna
jakost E	5 858	5 857	0,0%	zl/tuna
jakost U	5 535	5 555	-0,4%	zl/tuna
jakost R	5 183	5 184	0,0%	zl/tuna
jakost O	4 216	4 312	-2,2%	zl/tuna
jakost P	*	*	*	zl/tuna
S-P celkem	5 849	5 852	-0,1%	zl/tuna
Průměrné ceny netto (bez DPH) , podle klasifikace SEUROP po porážce chlazené				
Drůbeží	09.01.2022	02.01.2022	týd. změna	jednotka
kuře typ brojler	4 407	4 346	1,4%	zl/tuna
krůta (samec)	5 696	5 628	1,2%	zl/tuna
krůta (samice)	5 882	5 679	3,6%	zl/tuna
Hovězí 9.1.2022	živá hmotnost	týd. změna		
mladý býk (A)	10,41 zl/kg	-2	%	
býk (B)	10,2 zl/kg	-1,4	%	
volek (C)	- zl/kg	-	%	
kráva (D)	7,46 zl/kg	1,2	%	
jalovice (E)	9,7 zl/kg	0,0	%	
Průměrné ceny netto (bez DPH) , zaplacená dodavatelům, dle klasifikace SEUROP				

pozn. Kurz ČNB CZK/PLN k 29.11.2021 byl 5,460 PLN

Zdroj: Ministerstwo Rolnictwa i Rozwoju Wsi, Departament Rynków Rolnych

komodita	cena	změna za týden	změna za rok	jednotka
Máslo	571	2,2%	70%	EUR/100kg
SMP	336	2,7%	51%	EUR/100kg
WMP	413	2,2%	49%	EUR/100kg
Cheddar	336	-0,9%	9%	EUR/100kg
Eidam	401	1,0%	30%	EUR/100kg
Gouda	392	1,3%	24%	EUR/100kg
Ementál	499	1,5%	4%	EUR/100kg
Sušená syrovátka	117	2,9%	51%	EUR/100kg

zdroj: <https://ec.europa.eu/>

na závěr:

Vcera jsem řekla starymu, ze uz jsme spolu dlouho, ze uz bych se rada videla v bílém.
A co myslíte!?
Ten trotl mě přihlásil na karate